

Ejecución física y financiera de los productos y subproductos de las Instituciones que integran el Plan Operativo Anual de Seguridad Alimentaria y Nutricional -POASAN 2017-

Informe de ejecución -POASAN 2017

Guatemala, enero 2018



Contenido

INTRODUCCIÓN	2
INFORME DE EJECUCIÓN -POASAN 2017-	3
Ejecución de Metas Físicas de los subproductos programados por institución en el -POASAN 2017-.....	4
EJECUCIÓN FINANCIERA - POASAN 2017-	6
Monitoreo de las Acciones de la Ventana de los Mil Días –MONIMIL-.....	8
Análisis comparativo de ejecución física y financiera del POASAN 2017.....	10
CONCLUSIONES	10
RECOMENDACIONES PARA EL AÑO 2018	11
Anexos: cuadros de meta física programada y ejecutada por institución	13
MINISTERIOS	13
SECRETARÍAS	24
DESCENTRALIZADAS	28
SIGLAS y ACRÓNIMOS	34

INTRODUCCIÓN

Una de las atribuciones de la Secretaría es establecer procedimientos de planificación técnica y de coordinación en materia de seguridad alimentaria y nutricional entre las instituciones del Estado y las que no son parte del mismo, es por ello que la planificación operativa anual de SAN articula toda la producción de bienes y servicios que serán entregados a la población, alineados al PESAN, Política General de Gobierno 2016-2020 y al Plan Nacional de Desarrollo Katún nuestra Guatemala 2032. Dicha planificación es coordinada con 16 instituciones ejecutoras del SINASAN.

El informe de ejecución del Plan Operativo Anual de Seguridad Alimentaria y Nutricional POASAN 2017, contiene en forma integrada, la programación y ejecución a nivel de los productos y subproductos y su meta física relacionados con Seguridad Alimentaria y Nutricional, mismos que se ejecutan a través de las instituciones que integran el SINASAN.

Para realizar el análisis de comportamiento de la ejecución presupuestaria, se incluye información generada mediante reportes de ejecución presupuestaria física y financiera del Sistema de Contabilidad Integrada SICOIN-, para el periodo comprendido de enero a diciembre 2017.

INFORME DE EJECUCIÓN -POASAN 2017-

Las instituciones realizaron sus Planes Operativos Anuales para el 2017 (POA'S) definiendo programas, actividades presupuestarias, productos y subproductos, metas utilizando la metodología de Gestión por Resultados dentro de sus respectivas estructuras presupuestarias, atendiendo los lineamientos de la Secretaría de Planificación y Programación de la Presidencia –SEGEPLAN- y el Ministerio de Finanzas Públicas a través de la Dirección Técnica del Presupuesto –DTP- en el marco de la política general de gobierno.

En el proceso de Planificación, Monitoreo y Evaluación de la que coordina SESAN, se llevaron a cabo reuniones de coordinación con la participación de las entidades involucradas en la programación, esto mediante convocatoria del Comité Técnico de Enlace Interinstitucional –CTI-, en el cual se dan a conocer los lineamientos para la elaboración del POASAN 2017; con énfasis en la importancia del fortalecimiento en la asignación de actividades y recursos a las Intervenciones en Seguridad Alimentaria y Nutricional.

Para la programación se realiza evaluación y análisis de la estructura presupuestaria específicamente en los programas institucionales relacionados a Seguridad Alimentaria y Nutricional, para cada una de las 16 instituciones que integran el POASAN. El ingreso de información de la producción y ejecución de las instituciones vinculadas al POASAN se realiza de forma sistematizada.

Las instituciones que integran el POASAN 2017 son:

Cuadro: 1 instituciones

No.	MINISTERIOS
1	Ministerio de Educación -MINEDUC-
2	Ministerio de Salud Pública y Asistencia Social -MSPAS-
3	Ministerio de Economía -MINECO-
4	Ministerio de Agricultura Ganadería y Alimentación -MAGA-
5	Ministerio de Comunicaciones Infraestructura y Vivienda -MICIVI-
6	Ministerio de Ambiente y Recursos Naturales -MARN-
7	Ministerio de Desarrollo Social -MIDES-
SECRETARIAS	
8	Secretaría de Coordinación Ejecutiva de la Presidencia –SCEP
9	Secretaría de Bienestar Social –SBS-
10	Secretaría Obras Sociales de la Esposa del Presidente –SOSEP-
11	Secretaría de Seguridad Alimentaria y Nutricional de la Presidencia de la República –SESAN-
DESCENTRALIZADAS	
12	Instituto de Ciencia y Tecnología Agrícola, -ICTA-
13	Instituto de Fomento Municipal, -INFOM-
14	Comité Nacional de Alfabetización -CONALFA-
15	Instituto Nacional de Comercialización Agrícola, -INDECA-
16	Fondo de Tierras -FONTIERRAS-


Fuente: SESAN

A partir de la planificación en SAN, las 16 instituciones realizan acciones para la entrega de los bienes y servicios a la población y la SESAN monitorea la ejecución física y financiera a través del Sistema de Información Gubernamental SICOIN, con el fin de medir el avance de la ejecución durante el año.

Ejecución de Metas Físicas de los subproductos programados por institución en el -POASAN 2017-.

La ejecución de las metas de los subproductos programados en el POASAN 2017, comprende el análisis de la meta inicial programada y la meta vigente donde se pueden ver las modificaciones realizadas durante el año y la meta ejecutada que determina el porcentaje sobre la meta vigente. Como se muestra en el siguiente cuadro:

Cuadro No. 2 Ejecución Física

 SECRETARÍA DE SEGURIDAD ALIMENTARIA Y NUTRICIONAL -SESAN- AVANCE FÍSICO DEL PLAN OPERATIVO ANUAL DE SAN 2017 (fuente: SICOIN) INFORMACIÓN AL 31 DE DICIEMBRE 2017 El total de meta física representa la sumatoria de todos los productos y/o subproductos de cada institución para inicial, vigente y ejecutado,				
INSTITUCIONES	META FÍSICA			
	INICIAL	VIGENTE	EJECUTADO	% AVANCE FÍSICO
MINISTERIOS	58,567,160	67,430,134	43,955,315	65%
1 MINEDUC	2,610,031	2,613,808	2,534,887	96.98%
2 MSPAS	37,890,505	49,598,154	37,424,632	75.46%
3 MINECO	2,020	2,020	1,843	91.24%
4 MAGA	14,816,365	13,720,830	3,619,076	26.38%
5 MICIVI	990	443	46	10.38%
6 MARN	4,594	3,530	1,627	46.09%
7 MIDES	3,242,655	1,491,349	373,204	25.02%
SECRETARÍAS	29,759	25,148	23,890	95%
8 SCEP	1,436	1,436	1,436	100.00%
9 SBS	8,858	4,259	3,935	92.39%
10 SOSEP	17,000	17,000	16,066	94.51%
11 SESAN	2,465	2,453	2,453	100.00%
DESCENTRALIZADAS	848,663	895,326	727,616	81%
12 ICTA	241,990	451,128	451,107	100.00%
13 INFOM	226,822	106,180	5,617	5.29%
14 CONALFA	242,187	202,490	153,587	75.85%
15 INDECA	29,291	68,724	58,382	84.95%
16 FONTIERRAS	108,373	66,804	58,923	88.20%
OTROS APORTES	0	0	0	0%
TOTAL	59,445,582	68,350,608	44,706,821	65%

Fuente: SICOIN realizado por SESAN

En los cuadros anexos se detalla lo que corresponde a cada entidad.

Según el cuadro anterior se puede observar el siguiente comportamiento sobre los datos generados en el Sistema de Contabilidad Integrado –SICOIN- para la ejecución de metas de cada una de las instituciones:

Para las Secretarías el avance en sus productos y subproductos que programaron fue de 29,729, efectuando ajustes o reprogramaciones en el transcurso del año; lo que modifica las metas a un vigente de 25,148; de las cuales ejecutaron 23,890 que corresponde al 95% sobre lo reprogramado o vigente.

Por otra parte las entidades descentralizadas programaron productos y subproductos inicial de 848,663 efectuando ajustes o reprogramaciones en el transcurso del año lo que incrementa sus metas físicas a 895,326; de las cuales ejecutaron 727,616 que corresponde al 81% sobre lo reprogramado o vigente.

Con respecto a la ejecución de metas físicas programadas por los ministerios vinculados a POASAN se visualiza un inicial de 58,068,015, se realizaron ajustes o reprogramaciones a las mismas lo que modifica el dato a un vigente de 67,430,134; de los cuales se ejecutan 43,955,315 que corresponde al 65% sobre las metas vigentes.

Cuando se profundiza en los datos del cuadro de ejecución física, se muestra que la Secretaría de Coordinación Ejecutiva de la Presidencia –SCEP- y la Secretaría de Seguridad Alimentaria y Nutricional de la Presidencia de la República –SESAN- ejecutaron el 100% respectivamente, y la que obtuvo el porcentaje de avance más bajo fue la Secretaría de Bienestar Social –SBS- con 92.39%

De las Instituciones Descentralizadas el comportamiento de la ejecución física fue el siguiente: Instituto de Ciencia y Tecnología Agrícola, -ICTA- y Fondo de Tierras con un 100% y 88.20% respectivamente y para el Instituto de Fomento Municipal, -INFOM- el 5.29%

En cuanto a los Ministerios el porcentaje de avance en cada uno de ellos oscila entre 96.98% y 10.38% según la información que se presenta en el cuadro resumen.

En general de las 16 instituciones que integran el POASAN 2017, con respecto a la ejecución física de los subproductos se obtuvo un porcentaje de 65% anual.


En anexos se adjuntan los cuadros por institución de los productos y subproductos programados y ejecutados anual de cada una de las entidades.

EJECUCIÓN FINANCIERA - POASAN 2017-

La ejecución presupuestaria financiera se analizó de acuerdo a lo ingresado por las instituciones en la aplicación informática desarrollada en el Sistema de Información Nacional de Seguridad Alimentaria y Nutricional -SIINSAN (actividades presupuestarias) que opera y administra la SESAN dicha información fue remitida al Ministerio de Finanzas Publicas; con el objeto de generar información para el reporte de seguimiento especial del gasto; para realizar el seguimiento desde la SESAN, al comportamiento mensual de la ejecución financieramente efectuada por las instituciones vinculadas al POASAN.

En el siguiente cuadro se presenta el resumen del comportamiento de la ejecución presupuestaria financiera por institución y el porcentaje de ejecutado durante el año 2017.

Cuadro No. 3 Ejecución Financiera

 SECRETARÍA DE SEGURIDAD ALIMENTARIA Y NUTRICIONAL -SESAN- SEGUIMIENTO ESPECIAL DEL GASTO DEL PLAN OPERATIVO ANUAL DE SAN 2017 INFORMACIÓN AL 31 DE DICIEMBRE 2017					
INSTITUCIONES	POA SAN 2017				
	ASIGNADO	VIGENTE	EJECUTADO	% Ejecución	
MINISTERIOS	3,881,776,676	3,941,836,816	3,158,617,101	80%	
1 MINEDUC	793,226,000	793,226,000	683,808,198	86%	
2 MSPAS	1,752,969,290	1,576,204,605	1,195,759,205	76%	
3 MINECO	974,340	485,440	418,805	86%	
4 MAGA	352,465,898	869,773,976	803,503,806	92%	
5 MICIVI	701,221,239	555,846,768	422,796,549	76%	
6 MARN	1,865,994	997,454	819,534	82%	
7 MIDES	279,053,915	145,302,573	51,511,004	35%	
SECRETARÍAS	125,454,331	133,309,432	124,342,543	93%	
8 SCEP	2,396,000	2,522,000	2,509,667	100%	
9 SBS	13,230,740	8,703,149	8,318,213	96%	
10 SOSEP	81,618,591	80,365,323	75,058,513	93%	
11 SESAN	28,209,000	41,718,960	38,456,150	92%	
DESCENTRALIZADAS	733,083,365	666,356,397	345,515,683	52%	
12 ICTA	19,447,365	20,127,010	17,998,684	89%	
13 INFOM	234,421,620	227,691,620	53,262,144	23%	
14 CONALFA	189,285,343	205,429,594	138,138,983	67%	
15 INDECA	23,755,407	23,755,407	15,078,339	63%	
16 FONTIERRAS	266,173,630	189,352,766	121,037,532	64%	
OTROS APORTES	-	0	0	0%	
TOTAL	4,740,314,372	4,741,502,645	3,628,475,326	77%	

Fuente: SICOIN realizado por SESAN

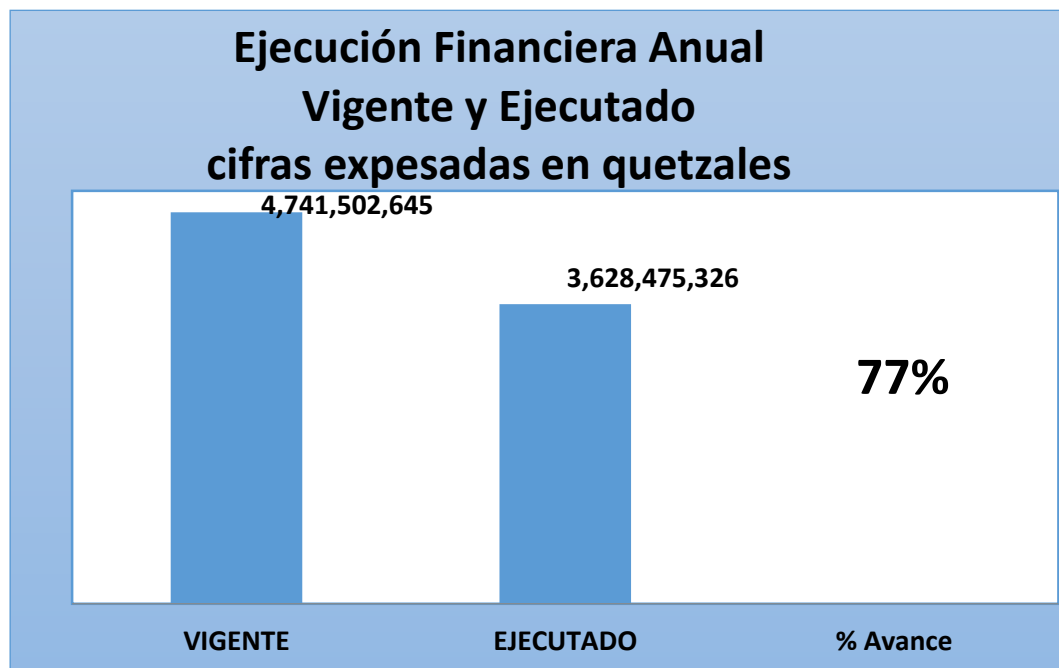
Según el cuadro resumen anterior se puede observar el comportamiento sobre los datos generados en el Sistema de Contabilidad Integrado –SICOIN- para la ejecución presupuestaria financiera de cada una de las instituciones que realizaron intervenciones vinculadas en el POASAN.

Para las Secretarías la ejecución presupuestaria financiera para coordinar y atender las intervenciones asignadas fue por un monto de inicial de Q.125,454,331.00, se efectuaron ajustes o reprogramaciones en el transcurso del año; lo que modifica la asignación presupuestaria a un vigente de Q.133,309,432.00; del cual ejecutaron Q.124,312,543.00 que corresponde al 93% sobre lo reprogramado o vigente.

Las entidades descentralizadas programaron para la ejecución de sus productos y subproductos un presupuesto inicial por un monto de Q.733,083,365.00 efectuando ajustes o reprogramaciones en el transcurso del año y modifica a un presupuesto vigente de Q.666,356,397.00; de los cuales se ejecutaron Q.345,515,683.00 que corresponde al 52% sobre lo reprogramado o vigente.

Para los Ministerios vinculados al POASAN, la ejecución presupuestaria financiera para atender las intervenciones asignadas fue por un monto de inicial de Q.3,881,776,676.00, se efectuaron ajustes o reprogramaciones en el transcurso del año; lo que modifica la asignación presupuestaria a un vigente de Q.3,941,836,816.00; del cual ejecutaron Q.3,158,617.101.00 que corresponde al 80% sobre lo reprogramado o vigente.

En general el presupuesto vigente integrado para las 16 instituciones que forman parte de el POASAN 2017 es por un monto de Q.4,741,502,645.00, de cual se ejecuto Q.3,628,475,326.00; lo que corresponde al 77% anual como se muestra en la siguiente grafica.



Fuente: SICOIN elaboración SESAN

Monitoreo de las Acciones de la Ventana de los Mil Días –MONIMIL-

Es un proceso sistemático a través del cual, la Secretaría de Seguridad Alimentaria y Nutricional (SESAN) realiza visitas a Servicios del Primer Nivel de Atención (Puestos de Salud) del Ministerio de Salud Pública y Asistencia Social, para documentar información relacionada a disposición de insumos básicos para la atención de las acciones de la Ventana de los Mil Días.

Para el año 2017 se han realizado dos monitoreos para identificar la existencia de recursos e insumos disponibles el cumplimiento en la entrega los bienes y servicios incluidos dentro de la Ventana de los Mil Días, con el objeto final de apoyar a la reducción la desnutrición crónica infantil.

Dichos informes se publicaron en el portal Web www.siinsan.gob.gt. El contenido de estos informes refleja la situación de la Red Nacional de Puestos de Salud al momento de recolección de la información.

La Ejecución presupuestaria financiera total de las acciones de la ventana de los mil días para el periodo 2017 fue del 77.64%.

El seguimiento y monitoreo es una de las atribuciones de la Secretaría de Seguridad Alimentaria y Nutricional, en ese sentido y por la importancia de las acciones de la ventana de los mil días para la prevención de la Desnutrición Crónica, la SESAN realiza monitoreo específicos con representatividad a nivel nacional en los puestos y centros de salud del ministerio de Salud Pública y Asistencia Social – MSPAS- para verificar abastecimientos de medicamentos e insumos esenciales, equipo y personal; que permitan la entrega efectiva de los bienes y servicios a la población, con el propósito de dar a conocer los resultados, en busca de mejorar los aspectos deficientes encontrados, así como replicar las buenas prácticas identificadas.

Por otro lado la Secretaría realizó seguimiento mensual acumulado de la ejecución financiera de las acciones de la ventana de los mil, mediante la generación de reportes en el Sistema de Contabilidad Integrada –SICOIN-, la ejecución durante el periodo enero a diciembre de 2017, se presenta en el siguiente cuadro:

Ejecución Financiera de las acciones de la ventana de los mil días
Expresado en Quetzales

Cuadro No. 4

**Sistema de Contabilidad Integrada Gubernamental
Ventana de los Mil Días
Expresado en Quetzales**

Periodo de Enero a Diciembre de 2017

EJERCICIO: 2,017

Nacional

Ventana de los Mil Días. en cumplimiento al Artículo 17 del Decreto No. 30-2012

11130009	MINISTERIO DE SALUD PÚBLICA Y ASISTENCIA SOCIAL	ASIGNADO	MODIFICACIONES	VIGENTE	COMPROMISO	% EJECUCIÓN
Desparasitación y Vacunación de Niños y Niñas						
14 00 000 007	NIÑO Y NIÑA DE 1 A MENOR DE 5 AÑOS CON DESPARASITACIÓN	4,807,730.00	-129,025.32	4,678,704.68	4,100,344.67	87.64
14 01 000 007	NIÑO Y NIÑA DE 1 A MENOR DE 5 AÑOS CON DESPARASITACIÓN**	1,649,490.00	-117,672.00	1,531,818.00	1,311,989.86	85.65
14 00 000 001	NIÑO Y NIÑA MENOR DE 1 AÑO DE EDAD VACUNADO DE ACUERDO A SU EDAD Y ESQUEMA DE VACUNACIÓN VIGENTE	557,305,810.00	-129,637,759.00	427,668,051.00	344,701,137.97	80.52
14 01 000 001	NIÑO Y NIÑA MENOR DE 1 AÑO DE EDAD VACUNADO DE ACUERDO A SU EDAD Y ESQUEMA DE VACUNACIÓN VIGENTE**	69,626,125.00	24,521,135.00	94,147,260.00	81,719,190.75	86.72
14 00 000 002	NIÑO Y NIÑA DE 1 A MENOR DE 5 AÑOS VACUNADO DE ACUERDO A SU EDAD Y ESQUEMA DE VACUNACIÓN VIGENTE	13,437,477.00	2,894,403.00	16,331,880.00	14,627,832.60	89.48
14 01 000 002	NIÑO Y NIÑA DE 1 A MENOR DE 5 AÑOS VACUNADO DE ACUERDO A SU EDAD Y ESQUEMA DE VACUNACIÓN VIGENTE**	10,347,033.00	-1,017,211.00	9,329,822.00	7,996,202.43	85.67
	Total Desparasitación y Vacunación de Niños y Niñas	657,173,665.00	-103,486,129.32	553,687,535.68	454,456,698.28	82.00
Mejoramiento de la Alimentación Complementaria a Partir de los Seis Meses						
14 00 000 013	NIÑO Y NIÑA DE 6 MESES A MENOR DE 24 MESES CON ALIMENTACIÓN COMPLEMENTARIA	811,615.00	-300,553.00	511,062.00	506,852.98	99.18
15 00 000 005	MUJER EMBARAZADA Y MADRE LACTANTE CON ALIMENTACIÓN COMPLEMENTARIA	549,806.00	-66,093.00	483,713.00	452,734.96	93.60
	Total Mejoramiento de la Alimentación Complementaria a Partir de los Seis Meses	1,361,421.00	-366,646.00	994,775.00	959,587.94	96.46
Promoción y Apoyo de la Lactancia Materna						
14 00 000 003	MADRE DE NIÑO Y NIÑA MENOR DE 5 AÑOS QUE RECIBE CONSEJERÍA SOBRE PRÁCTICAS PARA EL CUIDADO INFANTIL	20,382,623.00	19,751,575.00	40,134,198.00	35,971,776.45	89.53
14 01 000 003	MADRE DE NIÑO Y NIÑA MENOR DE 5 AÑOS QUE RECIBE CONSEJERÍA SOBRE PRÁCTICAS PARA EL CUIDADO INFANTIL**	27,519,918.00	-10,404,028.00	17,115,890.00	15,063,622.32	87.94
	Total Promoción y Apoyo de la Lactancia Materna	47,902,541.00	9,347,547.00	57,250,088.00	51,035,398.77	89.05
Suplementación con Micronutrientes, Hierro y Ácido Fólico a Mujer en Edad Fértil						
14 00 000 006	MUJER EN EDAD FÉRTIL SUPLEMENTADA CON MICRONUTRIENTES	18,923,959.00	1,128,977.00	20,052,936.00	17,345,196.06	86.49
14 01 000 006	MUJER EN EDAD FÉRTIL SUPLEMENTADA CON MICRONUTRIENTES**	12,645,933.00	-667,970.00	11,977,963.00	10,996,555.65	91.02
	Total Suplementación con Micronutrientes, Hierro y Ácido Fólico a Mujer en Edad	31,569,892.00	461,007.00	32,030,899.00	28,341,751.71	88.18
Suplementación de Vitamina A						
14 00 000 005	NIÑO Y NIÑA MENOR DE 5 AÑOS CON SUPLEMENTACIÓN DE MICRONUTRIENTES	177,974,946.00	-72,058,691.00	105,916,255.00	45,933,849.96	43.35
14 01 000 005	NIÑO Y NIÑA MENOR DE 5 AÑOS SUPLEMENTADO CON MICRONUTRIENTES**	13,427,424.00	-748,675.00	12,678,749.00	10,820,540.38	85.34
	Total Suplementación de Vitamina A	191,402,370.00	-72,807,366.00	118,595,004.00	56,754,390.34	47.84
Suplementación de Zinc Terapéutico en el Manejo de la Diarrea						
14 00 000 010	NIÑO Y NIÑA MENOR DE 5 AÑOS ATENDIDO POR ENFERMEDAD DIARRÉICA AGUDA	13,942,035.00	1,531,216.00	15,473,251.00	12,326,941.06	79.53
14 01 000 009	NIÑO Y NIÑA MENOR DE 5 AÑOS ATENDIDO POR ENFERMEDAD DIARRÉICA AGUDA**	1,437,760.00	303,806.00	1,741,566.00	1,402,323.26	80.52
	Total Suplementación de Zinc Terapéutico en el Manejo de la Diarrea	15,379,795.00	1,835,022.00	17,214,817.00	13,729,264.32	79.63
TOTAL		944,789,684.00	-165,016,565.32	779,773,118.68	605,277,091.36	77.54


* Devengado/vigente*(100)

** Corresponden al subprograma 1.

Fuente: SICON

Análisis comparativo de ejecución física y financiera del POASAN 2017

Cuadro No 5 comparativo físico y financiero

 SECRETARÍA DE SEGURIDAD ALIMENTARIA Y NUTRICIONAL -SESAN- Comparativo Ejecucion Financiera y fisica Año 2017			
INSTITUCIONES		% Ejecucion Fisica	% Ejecucion Financiera
MINISTERIOS		65.00	80.00
1	Ministerio de Educación -MINEDUC-	96.98	86.00
2	Ministerio de Salud Pública y Asistencia Social -MSPAS-	75.46	76.00
3	Ministerio de Economía -MINECO-	91.24	86.00
4	Ministerio de Agricultura Ganadería y Alimentación -MAGA-	26.38	92.00
5	Ministerio de Comunicaciones Infraestructura y Vivienda -MICIVI-	10.38	76.00
6	Ministerio de Ambiente y Recursos Naturales -MARN-	46.09	82.00
7	Ministerio de Desarrollo Social -MIDES-	25.02	35.00
SECRETARÍAS		95.00	93.00
8	Secretaría de Coordinación Ejecutiva de la Presidencia -SCEP	100.00	100.00
9	Secretaría de Bienestar Social -SBS-	92.39	96.00
10	Secretaría Obras Sociales de la Esposa del Presidente -SOSEP-	94.51	93.00
11	Secretaría de Seguridad Alimentaria y Nutricional de la Presidencia de la República -SESAN-	100.00	92.00
DESCENTRALIZADAS		81.00	52.00
12	Instituto de Ciencia y Tecnología Agrícola, -ICTA-	100.00	89.00
13	Instituto de Fomento Municipal, -INFOM-	5.29	23.00
14	Comité Nacional de Alfabetización -CONALFA-	75.85	67.00
15	Instituto Nacional de Comercialización Agrícola, -INDECA-	84.95	63.00
16	Fondo de Tierras -FONTIERRAS-	88.20	64.00
TOTAL		65.00%	77.00%

Fuente: SICOIN realizado por SESAN

Las Entidades que ejecutaron acciones vinculadas en POASAN, alcanzaron una ejecución presupuestaria del 77%, sin embargo la ejecución física alcanzó un 65%.

CONCLUSIONES

- La ejecución global de meta física (productos y subproductos) del POASAN 2017 fue del 65%, asimismo se puede evaluar que los que obtuvieron mayor ejecución fueron las secretarías, seguidamente las descentralizadas y por último los ministerios.
- La ejecución global financiera fue de 77% de igual manera las instituciones que obtuvieron mayor porcentaje de ejecución fueron los ministerios, seguidamente las secretarías y por último las descentralizadas.
- La ejecución presupuestaria alcanza un 77% de lo programado sin embargo ,la ejecución física muestra un comportamiento del 65%.
- La ejecución de las acciones de la ventana de los mil días es de suma importancia es por ello que tienen un seguimiento financiero mostrando un 77.64% de ejecución.

RECOMENDACIONES PARA EL AÑO 2018

- Realizar acciones institucionales para lograr un significativo aumento en los índices de ejecución física y financiera.
- Búsqueda de mecanismos en coordinación las instituciones que obtuvieron resultados de ejecución bajos tanto física como financiera, para poder logra una mejor ejecución y poder tener mejores resultados, para cumplimiento de sus planes operativos anuales, en beneficio de la población.
- Facilitar oportunamente en las reuniones del Comité Técnico Interinstitucional -CTI- los resultados de los informes cuatrimestrales, de monitoreo de metas físicas y financiera de los productos y subproductos que vincularon al POASAN 2018.
- Lograr el compromiso de no reducir las metas institucionales planificadas y programadas en el POASAN 2018, salvo aquellas consideraciones de reducción de presupuesto.

Anexos: cuadros de meta física programada y ejecutada por institución

MINISTERIOS

Ministerio de Educación					
ACTIVIDAD PRESUPUESTARIA	META FÍSICA				
	UNIDAD DE MEDIDA	INICIAL	VIGENTE	MONTO DE EJECUCIÓN ACUMULADO	% AVANCE FÍSICO
SERVICIOS DE APOYO EN ESCUELAS SALUDABLES 11130008-20-00-001-000					
Madres jefas de hogar capacitadas en temas relacionados a buenas prácticas alimentarias	PERSONA	96,989	96,989	96,989	100.00%
SERVICIOS DE ALIMENTACIÓN ESCOLAR PREPRIMARIA 11130008-20-00-002-000					
Niños y Niñas del nivel preprimario atendidos con alimentación escolar	PERSONA	463,444	463,444	447,770	96.62%
SERVICIOS DE ALIMENTACIÓN ESCOLAR PRIMARIA 11130008-20-00-003-000					
Niños y Niñas del nivel primario atendidos con alimentación escolar	PERSONA	2,049,598	2,053,375	1,990,128	96.92%

Fuente: SICOIN, Elaborado por SESAN

Ministerio de Salud Pública y Asistencia Social -MSPAS-					
ACTIVIDAD PRESUPUESTARIA	META FÍSICA				
	UNIDAD DE MEDIDA	INICIAL	VIGENTE	MONTO DE EJECUCIÓN ACUMULADO	% AVANCE FÍSICO
NIÑO Y NIÑA MENOR DE 1 AÑO DE EDAD VACUNADO DE ACUERDO A SU EDAD Y ESQUEMA DE VACUNACIÓN VIGENTE 11130009-14-00-001-000					
Niño y niña menor de 1 año de edad vacunado de acuerdo a su edad y esquema de vacunación vigente	PERSONA	430,259	483,872	411,522	85.05
Niño y niña recién nacido vacunado con una dosis de hepatitis B antes de cumplir 24 horas de vida	PERSONA	192,372	198,635	163,036	82.08
Niño y niña menor de 1 año vacunado con dos dosis de rotavirus	PERSONA	312,785	322,725	286,550	88.79
Niño y niña menor de 1 año vacunado con dos dosis de vacuna antineumocócica	PERSONA	305,392	325,827	288,976	88.69
Niño y niña menor de 1 año con una dosis de vacuna BCG	PERSONA	340,774	342,082	287,788	84.13
Niño y niña menor de 1 año con tres dosis de vacuna anti polio	PERSONA	347,475	360,733	317,627	88.05
Niño y niña menor de 1 año con tres dosis de vacuna pentavalente	PERSONA	369,425	433,878	369,480	85.16
Niño y niña de 6 meses a menor de 12 meses de edad vacunado con 2 dosis de vacuna influenza estacional	PERSONA	222,593	201,823	131,987	65.40
Apoyo a la gestión administrativa en el programa de inmunizaciones	EVENTO	14	42	40	95.24
NIÑO Y NIÑA DE 1 A MENOR DE 5 AÑOS VACUNADO DE ACUERDO A SU EDAD Y ESQUEMA DE VACUNACIÓN VIGENTE 11130009-14-00-002-000					
Niño y niña de 1 a menor de 5 años vacunado de acuerdo a su edad y esquema de vacunación vigente	PERSONA	365,029	395,925	333,745	84.30
Niño y niña de 18 meses de edad con primer refuerzo de polio y DPT	PERSONA	310,411	318,053	275,894	86.74
Niño y niña de 4 años de edad con segundo refuerzo de polio y DPT	PERSONA	324,462	341,903	293,277	85.78
Niño y niña de 1 año de edad vacunado con dos dosis de vacuna SPR	PERSONA	195,673	209,367	180,121	86.03
Niño y niña de 1 año de edad vacunado con refuerzo de vacuna antineumocócica	PERSONA	209,159	235,488	200,638	85.20
Niño y niña de 12 meses a menor de 36 meses de edad vacunado con 2 dosis de vacuna influenza estacional	PERSONA	243,390	245,907	141,039	57.35

ACTIVIDAD PRESUPUESTARIA	META FÍSICA				
	UNIDAD DE MEDIDA	INICIAL	VIGENTE	MONTO DE EJECUCIÓN ACUMULADO	% AVANCE FÍSICO
MADRE DE NIÑO Y NIÑA MENOR DE 5 AÑOS QUE RECIBE CONSEJERÍA SOBRE PRÁCTICAS PARA EL CUIDADO INFANTIL 11130009-14-00-003-000					
Madre de niño y niña menor de 5 años que recibe consejería sobre prácticas para el cuidado infantil	PERSONA	1,509,333	1,761,674	1,553,103	88.16
Madre de niño y niña menor de 2 años con consejería sobre prácticas para el cuidado infantil con énfasis en el lavado de manos	PERSONA	753,777	927,789	834,189	89.91
Madre de niño y niña menor de 2 años con consejería sobre prácticas para el cuidado infantil con énfasis en lactancia materna	PERSONA	597,888	726,578	650,613	89.54
Madre de niño y niña menor de 2 años con consejería sobre prácticas para el cuidado infantil con énfasis en alimentación complementaria	PERSONA	409,601	492,218	438,523	89.09
Madre de niño y niña menor de 2 años con consejería sobre prácticas para el cuidado infantil con énfasis en el monitoreo de crecimiento	PERSONA	437,260	538,547	479,816	89.09
Madre de niño y niña de 2 a menor de 5 años con consejería sobre prácticas para el cuidado del niño/a (lavado de manos, monitoreo de crecimiento y alimentación complementaria)	PERSONA	746,344	811,422	689,669	85.00
NIÑO Y NIÑA MENOR DE 5 AÑOS CON MONITOREO DE CRECIMIENTO 11130009-14-00-004-000					
Niño y niña menor de 5 años con monitoreo de crecimiento	PERSONA	2,215,269	2,352,958	2,080,887	88.44
Niño y niña menor de 1 año con monitoreo de crecimiento	PERSONA	468,760	543,441	486,818	89.58
Niño y niña de 1 a menor de 2 años con monitoreo de crecimiento	PERSONA	581,946	639,880	558,948	87.35
Niño y niña de 2 a menor de 5 años con monitoreo de crecimiento	PERSONA	1,161,201	1,173,165	1,037,096	88.40
NIÑO Y NIÑA MENOR DE 5 AÑOS CON SUPLEMENTACIÓN DE MICRONUTRIENTES 11130009-14-00-005-000					
Niño y niña menor de 5 años con suplementación de micronutrientes	PERSONA	1,192,897	1,205,172	879,701	72.99
Niño y niña de 6 meses a menor de 1 año suplementado semestralmente con vitamina A	PERSONA	287,861	296,335	236,663	79.86
Niño y niña de 1 a menor de 2 años suplementado semestralmente con vitamina A	PERSONA	320,831	322,088	239,788	74.45
Niño y niña de 6 meses a menor de 1 año suplementado semestralmente con micronutrientes espolvoreados	PERSONA	279,578	295,396	231,300	78.30
Niño y niña de 1 a menor de 2 años suplementado semestralmente con micronutrientes espolvoreados	PERSONA	290,914	297,936	223,196	74.91
Niño y niña de 2 a menor de 5 años suplementado semestralmente con micronutrientes espolvoreados	PERSONA	618,191	602,465	397,289	65.94
Apoyo a la gestión administrativa en suplementación de micronutrientes en el niño menor de 5 años	EVENTO	14	14	14	100.00
MUJER EN EDAD FÉRTIL SUPLEMENTADA CON MICRONUTRIENTES 11130009-14-00-006-000					
Mujer en edad fértil suplementada con micronutrientes	PERSONA	2,494,630	2,457,463	1,987,003	80.86
Mujer embarazada suplementada con hierro y ácido fólico	PERSONA	466,267	510,710	446,625	87.45
Mujer puerpera suplementada con hierro y ácido fólico	PERSONA	287,598	283,677	236,550	83.39
Mujer en edad fértil (10 a 54 años) suplementada con hierro y ácido fólico	PERSONA	2,483,826	2,412,387	1,924,748	79.79

ACTIVIDAD PRESUPUESTARIA	META FÍSICA				
	UNIDAD DE MEDIDA	INICIAL	VIGENTE	MONTO DE EJECUCIÓN ACUMULADO	% AVANCE FÍSICO
NIÑO Y NIÑA DE 1 A MENOR DE 5 AÑOS CON DESPARASITACIÓN 11130009-14-00-007-000					
Niño y niña de 1 a menor de 5 años con desparasitación	PERSONA	713,529	739,230	600,237	81.20
Niño y niña de 1 a menor de 5 años con desparasitación	PERSONA	481,384	497,299	404,495	81.34
Niño y niña de 1 a menor de 5 años con desparasitación semestralmente	PERSONA	232,042	241,373	196,974	81.61
VIGILANCIA DEL AGUA PARA CONSUMO HUMANO Y USO RECREATIVO 11130009-14-00-008-000					
Vigilancia del agua para consumo humano y uso recreativo	EVENTO	68,694	94,428	87,104	92.24
Sistemas de abastecimiento de agua y pozos mecánicos vigilados	EVENTO	68,484	91,406	84,248	92.17
Sistemas de abastecimiento de agua y pozos mecánicos con niveles adecuados de cloro residual	EVENTO	41,343	52,140	44,957	86.22
NIÑO Y NIÑA MENOR DE 5 AÑOS ATENDIDO POR INFECCIÓN RESPIRATORIA AGUDA 11130009-14-00-009-000					
Niño y niña menor de 5 años atendido por infección respiratoria aguda	PERSONA	886,091	980,494	862,431	87.96
Niño y niña menor de 5 años atendido por infección respiratoria aguda	PERSONA	882,874	970,099	853,123	87.94
NIÑO Y NIÑA MENOR DE 5 AÑOS ATENDIDO POR ENFERMEDAD DIARREICA AGUDA 11130009-14-00-010-000					
Niño y niña menor de 5 años atendido por enfermedad diarreica aguda	PERSONA	442,092	459,528	393,394	85.61
Niño y niña menor de 5 años atendido por enfermedad diarreica aguda	PERSONA	442,092	461,867	389,870	84.41
NIÑO Y NIÑA MENOR DE 5 AÑOS CON DIAGNÓSTICO Y TRATAMIENTO DE LA DESNUTRICIÓN AGUDA 11130009-14-00-012-000					
Niño y niña menor de 5 años con diagnóstico y tratamiento de la desnutrición aguda	PERSONA	19,459	19,565	11,155	57.02
Niño y niña menor de 5 años con diagnóstico y tratamiento de la desnutrición aguda moderada	PERSONA	14,070	14,603	8,177	56.00
Niño y niña menor de 5 años con diagnóstico y tratamiento de la desnutrición aguda severa	PERSONA	5,389	6,966	3,168	45.48
NIÑO Y NIÑA DE 6 MESES A MENOR DE 24 MESES CON ALIMENTACIÓN COMPLEMENTARIA 11130009-14-00-013-000					
Niño y niña de 6 meses a menor de 24 meses con alimentación complementaria	PERSONA	67,673	60,340	56,681	93.94
Niño y niña de 6 meses a menor de 24 meses con alimentación complementaria	PERSONA	67,673	60,799	55,287	90.93
NIÑO Y NIÑA MENOR DE 2 AÑOS CON VIGILANCIA DE DESARROLLO INFANTIL 11130009-14-00-015-000					
Niño y niña menor de 2 años con vigilancia de desarrollo infantil	PERSONA	105,811	109,450	71,997	65.78
Niño y niña menor de 2 años con vigilancia de desarrollo infantil	PERSONA	105,811	109,450	71,674	65.49
MUJER QUE RECIBE ATENCIÓN PRENATAL OPORTUNA 11130009-15-00-001-000					
Mujer que recibe atención prenatal oportuna	PERSONA	412,659	1,371,586	830,606	60.56
Población atendida con servicios de información y promoción de la salud sexual y reproductiva e identificación de signos y señales de peligro para la toma de decisiones	PERSONA	2,234,134	3,887,936	2,743,455	70.56
Mujer detectada en el primer trimestre del embarazo	PERSONA	345,508	364,240	301,114	82.67
Mujeres atendidas por complicaciones obstétricas	PERSONA	71,906	78,893	67,155	85.12
Mujer de 15 a 49 años de edad y/o embarazada vacunada con tres dosis de toxoide tetánico (vacuna Td)	PERSONA	901,392	783,396	624,852	79.76
Mujer embarazada con 4 controles prenatales	PERSONA	211,638	218,920	177,538	81.10

ACTIVIDAD PRESUPUESTARIA	META FÍSICA				
	DE MEDIDA	INICIAL	VIGENTE	MONTO DE EJECUCIÓN ACUMULADO	% AVANCE FÍSICO
MUJER QUE RECIBE ATENCIÓN DEL PARTO INSTITUCIONAL POR PERSONAL CALIFICADO 11130009-15-00-002-000					
Mujer que recibe atención del parto institucional por personal calificado	PERSONA	218,225	2,191,062	313,019	14.29
Mujer atendida durante el parto en institución de salud por proveedor calificado	PERSONA	174,966	317,723	288,031	90.65
Mujer atendida por urgencias obstétricas durante el parto	PERSONA	45,622	50,795	46,617	91.77
Mujer atendida durante el puerperio en institución de salud por proveedor calificado	PERSONA	159,547	158,637	131,165	82.68
Población atendida con servicios de información, educación y comunicación sobre la importancia de la atención del parto institucional	PERSONA	1,105,706	6,173,354	3,500,960	56.71
MUJER QUE RECIBE ATENCIÓN DEL PARTO COMUNITARIO POR PERSONAL CALIFICADO 11130009-15-01-002-000					
Mujer que recibe atención del parto comunitario por personal calificado	PERSONA	664,218	669,592	524,015	78.26
Mujer atendida durante el parto en la comunidad por proveedor calificado	PERSONA	250,652	124,485	15,082	12.12
Mujer atendida durante el puerperio en la comunidad por proveedor calificado	PERSONA	83,420	45,416	38,621	85.04
RECIÉN NACIDO O NEONATO ATENDIDO 11130009-15-00-003-000					
Recién nacido o neonato atendido	PERSONA	240,203	311,393	257,355	82.65
Población atendida con servicios de información, educación y comunicación para el cuidado del recién nacido	PERSONA	457,714	783,478	708,567	90.44
Neonato atendido por complicaciones durante el parto	PERSONA	38,245	31,860	25,078	78.71
Neonato atendido en las primeras 48 horas de vida	PERSONA	208,747	228,155	189,690	83.14
Neonato detectado y referido por urgencias médicas	PERSONA	3,511	3,642	2,055	56.43
POBLACIÓN CON ACCESO A MÉTODOS DE PLANIFICACIÓN FAMILIAR 11130009-15-00-004-000					
Población con acceso a métodos de planificación familiar	PERSONA	1,264,012	1,302,038	1,116,723	85.77
Población en edad reproductiva que utilizan métodos de planificación familiar	PERSONA	1,261,115	1,284,983	1,112,423	86.57
Mujer con tamizaje para la detección temprana del cáncer de cérvix	PERSONA	551,670	476,730	390,134	81.84
Apoyo a la gestión administrativa para acceso a métodos de planificación familiar	EVENTO	575	14	14	100.00
Población atendida con servicios de información educación y comunicación sobre la importancia en el uso de los métodos de planificación familiar		412,602	575,131	409,161	71.14
MUJER EMBARAZADA Y MADRE LACTANTE CON ALIMENTACIÓN COMPLEMENTARIA 11130009-15-00-005-000					
Mujer embarazada y madre lactante con alimentación complementaria	PERSONA	77,404	63,918	60,792	95.11
Mujer embarazada y madre lactante con alimentación complementaria	PERSONA	77,404	64,165	61,179	95.35

Fuente: SICOIN, Elaborado por SESAN

MINISTERIO DE ECONOMÍA					
ACTIVIDAD PRESUPUESTARIA	META FÍSICA				
	UNIDAD DE MEDIDA	INICIAL	VIGENTE	MONTO DE EJECUCIÓN ACUMULADO	% AVANCE FÍSICO
SERVICIOS DE APOYO EN LA PRODUCCIÓN Y COMERCIALIZACIÓN ARTESANAL 11130011-14-00-003-000					
Artesanos y artesanas capacitados en producción y comercialización artesanal	PERSONA	2000	2000	1827	91.35%
Organizaciones de artesanos y artesanas incorporados al sector formal	ENTIDAD	20	20	16	80.00%

Fuente: SICOIN, Elaborado por SESAN

MINISTERIO DE AGRICULTURA, GANADERÍA Y ALIMENTACIÓN					
ACTIVIDAD PRESUPUESTARIA	META FÍSICA				
	UNIDAD DE MEDIDA	INICIAL	VIGENTE	MONTO DE EJECUCIÓN ACUMULADO	% AVANCE FÍSICO
SERVICIOS DE DIRECCIÓN Y COORDINACIÓN 11130012-11-01-001-000					
Servicios de dirección y coordinación	DOCUMENTO	36	36	10	27.78%
Servicios de dirección y coordinación	DOCUMENTO	36	36	10	27.78%
ENTREGA DE ALIMENTOS POR ACCIONES REALIZADAS PARA EL DESARROLLO DE LA COMUNIDAD 11130012-11-01-002-000					
Personas con alta vulnerabilidad reciben alimentos por acciones realizadas para el desarrollo de su comunidad	PERSONA	204243	271340	139183	51.29%
Entrega de alimentos a jefes de hogar por acciones realizadas para el desarrollo de la comunidad	APORTE EN ESPECIE	173609	244832	132497	54.12%
Entrega de alimentos a jefas de hogar por acciones realizadas para el desarrollo de la comunidad	APORTE EN ESPECIE	30634	26508	6686	25.22%
ASISTENCIA ALIMENTARIA A POBLACIÓN VULNERABLE POR RIESGO Y DESASTRES 11130012-11-01-003-000					
Personas con alta vulnerabilidad a riesgo y desastres reciben alimentos	PERSONA	318888	339860	115201	33.90%
Entrega de alimentos a jefas de hogar por situación de vulnerabilidad a riesgo y desastres	APORTE EN ESPECIE	47832	39887	7912	19.84%
Entrega de alimentos a jefes de hogar por situación de vulnerabilidad a riesgo y desastres	APORTE EN ESPECIE	271056	299973	107289	35.77%

ACTIVIDAD PRESUPUESTARIA	META FÍSICA				
	UNIDAD DE MEDIDA	INICIAL	VIGENTE	MONTO DE EJECUCIÓN ACUMULADO	% AVANCE FÍSICO
APOYO A LA PRODUCCIÓN COMUNITARIA DE ALIMENTOS 11130012-11-01-004-000					
Personas capacitadas para producción de alimentos para autoconsumo	PERSONA	86720	75744	15634	20.64%
Jefes de hogar en alta vulnerabilidad a la inseguridad alimentaria con capacitación y asesoría técnica para la producción de alimentos de autoconsumo	PERSONA	65720	54700	8590	15.70%
Jefas de hogar en alta vulnerabilidad a la inseguridad alimentaria con capacitación y asesoría técnica para la producción de alimentos de autoconsumo	PERSONA	21000	21044	7044	33.47%
Entrega de insumos para huertos familiares a jefes de hogar en alta vulnerabilidad a la inseguridad alimentaria	APOORTE EN ESPECIE	79500	58590	5590	9.54%
Entrega de insumos para huertos familiares a jefas de hogar en alta vulnerabilidad a la inseguridad alimentaria	APOORTE EN ESPECIE	21000	21000	7000	33.33%
Escuelas primarias con alumnos capacitados, asesorados técnicamente y con insumos para la implementación de huertos	ENTIDAD	501	501	167	33.33%
ASISTENCIA TÉCNICA PARA EL ALMACENAMIENTO DE GRANOS BÁSICOS 11130012-11-01-005-000					
Agricultores usando silos y estructuras mejoradas para almacenamiento de granos básicos	PERSONA	120150	80100	0	0.00%
Entrega de silos metálicos y capacitación a agricultores sobre el uso y manejo para almacenamiento de granos básicos	ARTÍCULO DE METAL	101826	67884	0	0.00%
Entrega de silos metálicos y capacitación a agricultoras sobre el uso y manejo para almacenamiento de granos básicos	ARTÍCULO DE METAL	18324	12216	0	0.00%

ACTIVIDAD PRESUPUESTARIA	META FÍSICA				
	UNIDAD DE MEDIDA	INICIAL	VIGENTE	MONTO DE EJECUCIÓN ACUMULADO	% AVANCE FÍSICO
APOYO AL MEJORAMIENTO DEL HOGAR 11130012-11-01-006-000					
Mujeres con prácticas del hogar mejoradas	PERSONA	529569	497831	137814	27.68%
Mujeres con capacitación y asesoría técnica para la implementación de buenas prácticas del hogar y el aprovechamiento de productos agropecuarios.	PERSONA	503046	466601	137814	29.54%
Equipos y materiales a mujeres para el ahorro de tiempo y de recursos económicos y protección de la salud en el hogar rural	APORTE EN ESPECIE	116559	82413	0	0.00%
ATENCIÓN A AFECTADOS POR EVENTOS CLIMÁTICOS Y DESASTRES NATURALES 11130012-11-01-007-000					
Familias afectadas por eventos climáticos y desastres naturales beneficiadas con alimentos, reservorios de agua y mantenimiento de unidades de riego	FAMILIA	220185	147031	0	0.00%
Entrega de alimentos a familias afectadas por eventos climáticos y desastres naturales	RACIÓN	274303	173244	0	0.00%
Reservorios de agua, aljibes captadores de agua de lluvia, sistemas de conducción y distribución de riego para productores agropecuarios	APORTE EN ESPECIE	3630	2661	0	0.00%
Estudio de preinversión para incorporación de hectáreas con sistema de riego de productores agropecuarios afectados por la construcción de la Hidroeléctrica de Chixoy	DOCUMENTO	222	221	0	0.00%
SERVICIOS DE DIRECCIÓN Y COORDINACIÓN 11130012-11-02-001-000					
Servicios de dirección y coordinación	DOCUMENTO	52	53	3	5.66%
Servicios de dirección y coordinación	DOCUMENTO	56	57	3	5.26%
AGRICULTURA FAMILIAR PARA EL FORTALECIMIENTO DE LA ECONOMÍA CAMPESINA 11130012-11-02-002-000					
Promotores y agricultores de infra y subsistencia y familias con niños menores de dos años de edad, con mejoras en sus sistemas productivos en apoyo a la economía familiar	PERSONA	5539082	5169194	1352216	26.16%
Entrega de bienes e insumos agropecuarios a promotores voluntarios y agricultores rurales de infra y subsistencia para mejorar sus sistemas productivos	APORTE EN ESPECIE	555768	370512	0	0.00%
Jóvenes rurales con capacitación y asesoría técnica en actividades productivas, ambientales y sociales	PERSONA	30000	30000	9435	31.45%
Capacitación y asesoría técnica a promotores voluntarios y agricultores rurales de infra y subsistencia para mejorar sus sistemas productivos	APORTE EN ESPECIE	4989071	3675132	186766	5.08%
Entrega de insumos a agricultores de infra y subsistencia en apoyo a la producción agrícola	APORTE EN ESPECIE	2730	1100726	1098517	99.80%
Familias con niños menores de dos años con capacitación y asistencia técnica para incrementar su disponibilidad y consumo de alimentos en el hogar	FAMILIA	74043	89399	28047	31.37%
Familias con niños menores de dos años con asistencia técnica para el incremento de ingresos en el hogar	FAMILIA	74166	89482	29352	32.80%

ACTIVIDAD PRESUPUESTARIA	META FÍSICA				
	UNIDAD DE MEDIDA	INICIAL	VIGENTE	MONTO DE EJECUCIÓN ACUMULADO	% AVANCE FÍSICO
APOYO A PROYECTOS PRODUCTIVOS EN LAS REGIONES NORTE, CENTRAL, NORORIENTE Y SURORIENTE 11130012-11-02-003-000					
Grupos de productores rurales apoyados en encadenamientos e implementación de proyectos productivos	PERSONA	165387	145182	23474	16.17%
Productores asistidos técnica y financieramente para fortalecimiento de encadenamientos productivos y comerciales	PERSONA	78405	55622	7762	13.95%
Personas asistidas técnica y financieramente para incrementar su desarrollo humano y social	PERSONA	96169	91711	15712	17.13%
Organizaciones rurales asistidas técnica y financieramente para fortalecer sus capacidades de gestión y planeación	ENTIDAD	296	224	30	13.39%
ASISTENCIA TÉCNICA A PEQUEÑOS PRODUCTORES AGROPECUARIOS EN PETÉN 11130012-11-02-004-000					
Productores organizados con sistemas agropecuarios e hidrobiológicos	PERSONA	40146	38587	10409	26.98%
Productores organizados con asesoría técnica para elevar su productividad y mejorar sus sistemas productivos	PERSONA	15038	10651	1930	18.12%
Productores organizados con capacitación para elevar su productividad y mejorar sus sistemas productivos	PERSONA	15830	11498	2424	21.08%
Grupos de productores agropecuarios organizados para la ejecución de proyectos productivos agropecuarios	ENTIDAD	300	300	100	33.33%
Entrega de materiales, pie de cría, equipo e insumos a productores para elevar su productividad y mejorar sus sistemas productivos	APORTE EN ESPECIE	537792	509833	150124	29.45%
Entrega de bolsas avícolas a productoras de subsistencia para el incremento de la economía familiar.	APORTE EN ESPECIE	15000	17560	7560	43.05%
Entrega de semilla de granos básicos a productores agrícolas para elevar su productividad y mejorar sus ingresos	APORTE EN ESPECIE	4950	4860	1560	32.10%
Parcelas de producción de pequeños productores con semilla certificada de granos básicos	HECTÁREA	60	40	0	0.00%
APOYO AL DESARROLLO DE AGRICULTURA ALTERNATIVA 11130012-11-02-006-000					
Agricultores de infra, subsistencia y excedentarios apoyados para el desarrollo de agricultura alternativa	PERSONA	7926	8443	2820	33.40%
Agricultores de infra, subsistencia y excedentarios con servicios de capacitación y asistencia técnica para el desarrollo de agricultura alternativa	PERSONA	7926	5418	0	0.00%
Entrega de bienes agropecuarios a agricultores de infra, subsistencia y excedentarios para el desarrollo de agricultura alternativa	APORTE EN ESPECIE	900	3429	2820	82.24%

Fuente: SICOIN, Elaborado por SESAN

Ministerio de Comunicaciones Infraestructura y Vivienda					
ACTIVIDAD PRESUPUESTARIA	META FÍSICA				
	UNIDAD DE MEDIDA	INICIAL	VIGENTE	MONTO DE EJECUCIÓN ACUMULADO	% AVANCE FÍSICO
CONSTRUCCIÓN DE CARRETERAS PRIMARIAS, PUENTES Y DISTRIBUIDORES DE TRÁNSITO 11130013-11-00-001-000-001					
Construcción carretera franja transversal del norte (frontera con México- Modesto Méndez, Izabal)	KILÓMETRO	2	1	0	0.00%
MEJORAMIENTO DE CARRETERAS PRIMARIAS, PUENTES Y DISTRIBUIDORES 11130013-11-00-001-000-004					
Mejoramiento carretera RN7E tramo I: San Julián-Tamahu-Tucuru-Puente Chasco (pavimentación)	KILÓMETRO	4	33	0	0.00%
Mejoramiento de carretera ruta nacional 13 tramo: aldea boloma-aldea caballo blanco	KILÓMETRO	4	1	1	100.00%
Mejoramiento carretera ruta CA-13 tramo: la ruidosa-rio dulce	KILÓMETRO	8	8	3	37.50%
CONSTRUCCIÓN DE CARRETERAS SECUNDARIAS Y PUENTES 11130013-11-00-002-000-001					
Construcción carretera RD QUI-21 tramo III: el paraíso-riocopon-asencion copon-san juan chactela-Longitud 23.59km	KILÓMETRO	7	0	0	0.00%
Construcción carretera RD QUI-21 Tramo IV: San Juan Chactela-Ixcan, longitud 45.6 km	KILÓMETRO	23	1	3	300.00%
Construcción Carretera aldea Chiquirines-aldea la blanca San Marcos	KILÓMETRO	4	0	0	0.00%
Construcción Camino Rural tramo: los pajales-chibaquito-chitomas, longitud aproximada de 17.5 kmts. Municipio de Cubulco, Baja Verapaz (MICIV)	KILÓMETRO	8	0	0	0.00%
Costrucción carretera tramo: ruta SRO-5, CA-2 oriente taxisco -aldea la avellana	KILÓMETRO	5	3	2	66.67%
REPOSICIÓN DE CARRETERAS SECUNDARIAS Y PUENTES 11130013-11-00-002-000-002					
Reposición carretera RDM 13, Tramo: rio blanco entronque en el kilómetro 268 de la ruta nacional 1 santa irene (rehabilitación)	KILÓMETRO	5	4	4	100.00%

ACTIVIDAD PRESUPUESTARIA	META FÍSICA				
	UNIDAD DE MEDIDA	INICIAL	VIGENTE	MONTO DE EJECUCIÓN ACUMULADO	% AVANCE FÍSICO
MEJORAMIENTO DE CARRETERAS SECUNDARIAS Y PUENTES 11130013-11-00-002-000-003					
Mejoramiento y pavimetnación de la RD-SCH-14, tramo: aldea Panabaj-Chicacao	KILÓMETRO	3	6	5	83.33%
Mejoramiento carretera bifurcación RN7W KM 266 hacia La FTN, Tramo: Chicamán-EI Soch-Lancetillo (pavimentación)	KILÓMETRO	18	1	3	300.00%
Mejoramiento carretera RD-QUI 5, tramo: Aldea Santa Rosa Chujyub-San Andres Sajcabaja	KILÓMETRO	5	1	1	100.00%
Mejoramiento carretera RDHUE-29 tramo: RDHUE-8 Tohon-Santiago Chimaltenango-entronque con la CA-01 en el Km. 292 (rehabilitación)	KILÓMETRO	2	4	3	75.00%
Mejoramiento carretera RD SCH7, tramo I: Km. 169-018 CA-2 OCC (Cuyotenango) - Km. 196+000 (San Jose la Maquina), longitud aproximadamente 27.0 Kms.	KILÓMETRO	10	10	6	60.00%
Mejoramiento carretera RD SCH7, tramo II: Km. 196+000 (San Jose la Maquina) Km 227+653 (EI Tulate), longitud aproximadamente 32.0 Kms.	KILÓMETRO	10	16	6	37.50%
Mejoramiento carretera RDHUE-6, tramo: entronque CA-01 en el kilometro 314 la libertad (rehabilitación)	KILÓMETRO	4	0	0	0.00%
Mejoramiento carretera RD AV-06 tramo: Lanquin-Cahabon (pavimentación)	KILÓMETRO	15	15	0	0.00%
Mejoramiento carretera Ruta departamental Suchitepequez 8, tramo: Aldea Guineales Santo Tomas la Unión	KILÓMETRO	1	5	5	100.00%
Mejoramiento carretera tramo: Lancetillo-Saquixpec-Paraiso-San Pedro Cotija-Río Copon (Pavimentación)	KILÓMETRO	19	1	4	400.00%
Mejoramiento carretera RDHUE-11, tramo: Entronque CA-01 en el Kilometro 274 - santa barbara (rehabilitación) (MICVI)	KILÓMETRO	4	4	0	0.00%
CONSTRUCCION, AMPLIACION, REPOSICION Y MEJORAMIENTO DE INFRAESTRUCTURA EDUCATIVA 11130013-14-00-001-000-002					
Construcción instituto básico nacional Barrio Norte, San Andres, Peten	METRO CUADRADO	829	329	0	0.00%

Fuente: SICOIN, Elaborado por SESAN

Ministerio de Ambiente y Recursos Naturales					
ACTIVIDAD PRESUPUESTARIA	META FÍSICA				
	UNIDAD DE MEDIDA	INICIAL	VIGENTE	MONTO DE EJECUCIÓN	% AVANCE FÍSICO
RECOLECCIÓN DE RESIDUOS Y DESECHOS SÓLIDOS EN FUENTES DE AGUA 11130017-12-00-003-000					
Recolección de residuos y desechos sólidos en fuentes de agua para contribuir al saneamiento básico en la población	TONELADA MÉTRICA	3064	2720	1297	47.68%
Informes de recolección de residuos y desechos sólidos en fuentes de agua a nivel nacional	DOCUMENTO	50	52	33	63.46%
Personas asesoradas en diversos temas de protección ambiental (manejo de fuentes de agua, conservación y protección de los recursos naturales)	PERSONA	1480	758	297	39.18%

Fuente: SICOIN, Elaborado por SESAN

MINISTERIO DE DESARROLLO SOCIAL					
ACTIVIDAD PRESUPUESTARIA	META FÍSICA				
	UNIDAD DE MEDIDA	INICIAL	VIGENTE	MONTO DE EJECUCIÓN ACUMULADO	% AVANCE FÍSICO
COMEDORES 11130020-14-00-002-000					
Desayunos preparados entregados a personas que viven en condiciones de vulnerabilidad o crisis	RACIÓN	885398	445176	96740	21.73%
Almuerzos preparados entregados a personas que viven en condiciones de vulnerabilidad o crisis	RACIÓN	1206666	690953	159796	23.13%
TRANSFERENCIAS MONETARIAS CONDICIONADAS PARA ALIMENTOS 11130020-14-00-003-000					
Transferencias monetarias condicionadas para alimentos entregadas a familias que viven en pobreza y pobreza extrema	APORTE	342248	226248	86453	38.21%
DIRECCIÓN Y COORDINACIÓN 11130020-21-00-001-000					
Dirección y coordinación	DOCUMENTO	12	12	0	0.00%
TRANSFERENCIAS MONETARIAS CON ÉNFASIS EN SALUD 11130020-21-01-001-000					
Transferencias monetarias condicionadas entregadas a familias con niños y niñas entre 3 y 5 años y mujeres embarazadas o en periodo de lactancia que cumplen con sus controles de salud	APORTE	188046	38480	30215	78.52%
Transferencias monetarias condicionadas entregadas a familias con niños y niñas entre 0 y 2 años y mujeres embarazadas o en periodo de lactancia que cumplen con sus controles de salud	APORTE	620285	90480	0	0.00%

Fuente: SICOIN, Elaborado por SESAN

SECRETARÍAS

Fuente: SICOIN, Elaborado por SESAN

Secretaría de Coordinación Ejecutiva de la Presidencia					
ACTIVIDAD PRESUPUESTARIA	META FÍSICA				
	UNIDAD DE MEDIDA	INICIAL	VIGENTE	MONTO DE EJECUCIÓN ACUMULADO	% AVANCE FÍSICO
APOYO TÉCNICO A LOS CONSEJOS DE DESARROLLO 11130016-204-63-01-003-000					
Informe de seguimiento, integración y vigencia para Consejos de Desarrollo	DOCUMENTO	1	1	1	100.00%
Informes de apoyo y seguimiento administrativo y financiero en materia de inversión para Consejos de Desarrollo	DOCUMENTO	12	12	12	100.00%
Informes de asistencia técnica en supervisión de proyectos para Consejos de Desarrollo	DOCUMENTO	800	800	800	100.00%
Informes de asesoría técnica en incorporación de la variable riesgo en el ciclo de proyectos para Consejos de Desarrollo	DOCUMENTO	500	500	500	100.00%
Informe de funcionamiento de Consejos de Desarrollo	DOCUMENTO	3	3	3	100.00%
Informes de control y análisis de recursos de inversión para Consejos de Desarrollo	DOCUMENTO	12	12	12	100.00%
FORMACIÓN AL SISTEMA DE CONSEJOS DE DESARROLLO 11130016-204-63-01-004-000					
Capacitaciones en temática de desarrollo para funcionarios y personas individuales	EVENTO	80	80	80	100.00%
Capacitaciones en procedimientos, leyes administrativas y ejecución de recursos de inversión a funcionarios públicos	EVENTO	20	20	20	100.00%
Capacitaciones en procesos de género para participación ciudadana a funcionarios públicos	EVENTO	8	8	8	100.00%

Secretaría de Bienestar Social					
ACTIVIDAD PRESUPUESTARIA	META FÍSICA				
	UNIDAD DE MEDIDA	INICIAL	VIGENTE	MONTO DE EJECUCIÓN ACUMULADO	% AVANCE FÍSICO
ATENCIÓN INTEGRAL A LA NIÑEZ 11130016-212-64-01--000-000-003					
Niñas y niños atendidos para su desarrollo nutricional, psicológico y social	PERSONA	8,408	4088	3775	92.34%
PROTECCIÓN Y ACOGIMIENTO RESIDENCIAL A NIÑEZ Y ADOLESCENCIA 11130016-212-64-03-000-000-011					
Niñas y niños de 0 a 6 años vulnerados en sus derechos y en situación de riesgo social, reciben estimulación oportuna en los niveles de educación inicial y pre primaria, para su desarrollo integral y social	PERSONA	166	91	82	90.11%
Niñez, adolescencia y madres adolescentes víctimas de violencia sexual con atención especializada para su resarcimiento emocional y restitución de sus derechos	PERSONA	284	80	78	97.50%

Fuente: SICOIN, Elaborado por SESAN

Secretaría de Obras Sociales de la Esposa del Presidente					
ACTIVIDAD PRESUPUESTARIA	META FÍSICA				
	UNIDAD DE MEDIDA	INICIAL	VIGENTE	MONTO DE EJECUCIÓN ACUMULADO	% AVANCE FÍSICO
PROMOCIÓN COMUNITARIA Y ASISTENCIA ALIMENTARIA 11130016-224-38-00-002-000					
Niños y niñas de 0 a 6 años en situación de pobreza y pobreza extrema, beneficiados con atención integral en Hogares Comunitarios	PERSONA	17000	17000	16066	94.51%

Fuente: SICOIN, Elaborado por SESAN

Secretaría de Seguridad Alimentaria y Nutricional					
ACTIVIDAD PRESUPUESTARIA	META FÍSICA				
	UNIDAD DE MEDIDA	INICIAL	VIGENTE	MONTO DE EJECUCIÓN ACUMULADO	% AVANCE FÍSICO
DIRECCIÓN Y COORDINACIÓN 11130016-235-54-00-001-000					
Dirección y coordinación	DOCUMENTO	12	0	0	0.00%
COORDINACIÓN Y PLANIFICACIÓN INTERINSTITUCIONAL EN SEGURIDAD ALIMENTARIA Y NUTRICIONAL 11130016-235-54-00-002-000					
Instituciones ejecutoras del Sinasan coordinadas y fortalecidas con asistencia técnica	ENTIDAD	18	18	18	100.00%
Plan Operativo Anual de Seguridad Alimentaria y Nutricional para SINASAN	DOCUMENTO	1	1	1	100.00%
Personas capacitadas sobre el SAN a personal del SINASAN	PERSONA	1500	1500	1500	100.00%
Informe de estrategia de cooperación para cumplimiento del PESAN 2016-2020	DOCUMENTO	1	1	1	100.00%
MONITOREO Y EVALUACIÓN EN SEGURIDAD ALIMENTARIA Y NUTRICIONAL 11130016-235-54-00-003-000					
Instituciones del SINASAN con informes de monitoreo del POA SAN 2017	ENTIDAD	18	18	18	100.00%
Informes del SINASAN de avance y monitoreo del POA SAN 2017	DOCUMENTO	4	4	4	100.00%
Informes del SINASAN de pronóstico de SAN	DOCUMENTO	4	4	4	100.00%
Informe del SINASAN de avance de estrategia de cooperación para cumplimiento del PESAN 2016-2020 y Política General de Gobierno	DOCUMENTO	1	1	1	100.00%
Informe de avance del SINASAN para el PESAN 2016-2020	DOCUMENTO	1	1	1	100.00%
SISTEMA DE INFORMACIÓN EN SEGURIDAD ALIMENTARIA Y NUTRICIONAL 11130016-235-54-00-004-000					
Sistema de Información Nacional de Seguridad Alimentaria y Nutricional implementado para el SINASAN	SISTEMA INFORMÁTICO	1	1	1	100.00%
Sistema de información de herramientas sistematizadas para planificación y seguimiento para el SINASAN	SISTEMA INFORMÁTICO	1	1	1	100.00%

ACTIVIDAD PRESUPUESTARIA	META FÍSICA				
	UNIDAD DE MEDIDA	INICIAL	VIGENTE	MONTO DE EJECUCIÓN ACUMULADO	% AVANCE FÍSICO
COMUNICACIÓN EN SEGURIDAD ALIMENTARIA Y NUTRICIONAL 11130016-235-54-00-005-000					
Instituciones, organismos y sociedad informada sobre avances en materia de seguridad alimentaria y nutricional 2016-2020	ENTIDAD	30	30	30	100.00%
Informe de avance de acciones de la estrategia de comunicación para el SINASAN	DOCUMENTO	3	3	3	100.00%
Personas capacitadas del SINASAN en materia de acciones realizadas en el Centro de Documentación e Información para la Seguridad Alimentaria y Nutricional	PERSONA	600	600	600	100.00%
PARTICIPACIÓN COMUNITARIA EN SEGURIDAD ALIMENTARIA Y NUTRICIONAL 11130016-235-54-00-006-000					
Instituciones del Sistema Nacional de Seguridad Alimentaria y Nutricional coordinadas en procesos de gobernanza en Seguridad Alimentaria y Nutricional	ENTIDAD	18	18	18	100.00%
Informes de asistencia técnica brindada a comisiones departamentales de SAN para elaboración del POA SAN	DOCUMENTO	22	22	22	100.00%
Informes de avance de la estrategia de gobernanza en SAN en los diferentes ámbitos territoriales para el SINASAN	DOCUMENTO	3	3	3	100.00%
Informes de avance del Plan de Inseguridad Alimentaria y Nutricional 2017 para el SINASAN	DOCUMENTO	2	2	2	100.00%
ATENCIÓN A LAS COMUNIDADES AFECTADAS POR LA CONSTRUCCIÓN DE LA HIDROELÉCTRICA CHIXOY 11130016-235-54-00-007-000					
Informe de capacitación sobre SAN a las Comisiones Municipales de Seguridad Alimentaria y Nutricional	DOCUMENTO	6	6	6	100.00%
Informes de POA de SAN en beneficio de las Comisiones Municipales de Seguridad Alimentaria y Nutricional	DOCUMENTO	6	6	6	100.00%
Informes de avance de implementación de planes de SAN para beneficio de las Comisiones Municipales de Seguridad Alimentaria y Nutricional	DOCUMENTO	3	3	3	100.00%
APOYO TÉCNICO EN LA IMPLEMENTACIÓN DE LA ESTRATEGIA 11130016-235-54-01-001-000					
Instituciones ejecutoras de la implementación de la Estrategia Nacional para la Prevención de la Desnutrición Crónica coordinadas	ENTIDAD	3	3	3	100.00%
Informe de reuniones de la Comisión Presidencial para la Reducción de la Desnutrición Crónica	DOCUMENTO	4	4	4	100.00%
Personas de instituciones capacitadas en atención y prevención de la desnutrición crónica	PERSONA	200	200	200	100.00%
MONITOREO DE LA ESTRATEGIA 11130016-235-54-01-002-000					
Informe de avance de la Estrategia Nacional para la Prevención de la Desnutrición Crónica para la Comisión Presidencial para la Reducción de la Desnutrición Crónica	DOCUMENTO	2	2	2	100.00%
Informe de herramientas sistematizadas para planificación y monitoreo	DOCUMENTO	1	1	1	100.00%

Fuente: SICOIN, Elaborado por SESAN

DESCENTRALIZADAS

Instituto de Ciencia y Tecnología Agrícolas					
ACTIVIDAD PRESUPUESTARIA	META FÍSICA				
	UNIDAD DE MEDIDA	INICIAL	VIGENTE	MONTO DE EJECUCIÓN ACUMULADO	% AVANCE FÍSICO
GENERACIÓN DE TECNOLOGÍA PARA LA PRODUCCIÓN AGRÍCOLA 11200041-11-00-002-000					
Informes científicos de tecnologías para la producción agrícola en beneficio de personas	DOCUMENTO	80	80	80	100.00%
PRODUCCIÓN DE SEMILLA Y SERVICIOS TÉCNICOS 11200041-11-00-003-000					
Agricultores y entidades beneficiadas con semillas mejoradas y servicios técnicos	PERSONA	729	858	858	100.00%
Semilla registrada y certificada de tubérculos, estacas y esquejes para beneficio de agricultores	PLANTA	240000	425800	425800	100.00%
Semilla de granos básicos acondicionada para beneficio de empresas, personas y Entidades	TONELADA MÉTRICA	1004	564	564	100.00%
Semilla de granos básicos producida en beneficio de agricultores y empresas	TONELADA MÉTRICA	0	102	102	100.00%
Arboles frutales, plantas medicinales y de bambú producidas para beneficio de agricultores y entidades	PLANTA	0	8139	8139	100.00%
PROMOCIÓN Y TRANSFERENCIA DE TECNOLOGÍA 11200041-11-00-004-000					
Jornadas de transferencia de tecnología agrícola para beneficio de personas	EVENTO	10	7	7	100.00%
Capacitación en tecnología agrícola para beneficio de personas	EVENTO	98	119	119	100.00%
Días de campo para difundir la tecnología agrícola en beneficio de agricultores	EVENTO	62	72	51	70.83%
Publicaciones técnicas en beneficio de personas	DOCUMENTO	7	6	6	100.00%
Personas capacitadas en técnicas de producción y procesamiento agrícola	PERSONA	0	15381	15381	100.00%

Fuente: SICOIN, Elaborado por SESAN

Instituto de Fomento Municipal					
ACTIVIDAD PRESUPUESTARIA	META FÍSICA				
	UNIDAD DE MEDIDA	INICIAL	VIGENTE	MONTO DE EJECUCIÓN ACUMULADO	% AVANCE FÍSICO
DIRECCIÓN Y COORDINACIÓN 11200054-14-00-001-000					
Dirección y coordinación	DOCUMENTO	19	19	18	94.74%
SUPERVISIÓN Y ASESORÍA TÉCNICA 11200054-14-00-002-000					
Informes de supervisión y control de calidad de proyectos de agua potable y saneamiento para la comunidad	DOCUMENTO	55	55	55	100.00%
Informes de asesoría técnica en proyectos de agua potable y saneamiento para la comunidad	DOCUMENTO	111	111	111	100.00%
Informes de estudios hidrogeológicos de proyectos de perforación de pozos mecánicos para la comunidad	DOCUMENTO	20	31	31	100.00%
Informes de supervisión y control de calidad de proyectos de agua y saneamiento del área urbana y periurbana	DOCUMENTO	1	1	0	0.00%
Informes de supervisión y control de calidad de proyectos de agua y saneamiento del área rural para la comunidad	DOCUMENTO	67	67	63	94.03%
PLANIFICACIÓN DE PROYECTOS 11200054-14-00-003-000					
Estudios de prefactibilidad de proyectos de agua potable y saneamiento para comunidades	DOCUMENTO	110	110	71	64.55%
Estudios ambientales de proyectos de agua potable y saneamiento para comunidades	DOCUMENTO	30	12	12	100.00%
Informes de componentes sociales para proyectos de agua potable y saneamiento para comunidades	DOCUMENTO	60	60	60	100.00%
Informes de componentes legales para proyectos de agua potable y saneamiento para comunidades	DOCUMENTO	15	15	15	100.00%
Informes de resolución de expedientes de proyectos de agua potable y saneamiento para comunidades	DOCUMENTO	75	75	75	100.00%
DESARROLLO INSTITUCIONAL DEL SECTOR DE AGUA Y SANEAMIENTO 11200054-14-00-004-000					
Informes de asistencia técnica en agua y saneamiento para el Instituto de Fomento Municipal	DOCUMENTO	2	2	1	50.00%
Informes de asistencia técnica en agua y saneamiento para el Ministerio de Salud Pública y Asistencia Social	DOCUMENTO	1	1	0	0.00%
Informes de vigilancia de calidad de agua para el Ministerio de Salud Pública y Asistencia Social	DOCUMENTO	1	1	0	0.00%

ACTIVIDAD PRESUPUESTARIA	META FÍSICA				
	UNIDAD DE MEDIDA	INICIAL	VIGENTE	MONTO DE EJECUCIÓN ACUMULADO	% AVANCE FÍSICO
DESARROLLO COMUNITARIO 11200054-14-00-005-000					
Informes de consultorías para la Gestión Social de proyectos de agua y saneamiento para comunidades	DOCUMENTO	10	10	9	90.00%
Informes de sistemas de saneamiento para mejorar la calidad de vida para comunidades	DOCUMENTO	45	45	45	100.00%
FORTALECIMIENTO MUNICIPAL EN AGUA Y SANEAMIENTO 11200054-14-00-006-000					
Capacitaciones en temas de agua para Municipalidades	DOCUMENTO	3	3	2	66.67%
Capacitaciones en temas de saneamiento para Municipalidades	DOCUMENTO	3	3	2	66.67%
CONSTRUCCIÓN DE ALCANTARILLADOS 11200054-14-01-000-001					
REPOSICION SISTEMA DE ALCANTARILLADO SANITARIO COLONIA PACUX, RABINAL, BAJA VERAPAZ	METRO	1920	1920	0	0.00%
REPOSICION SISTEMA DE ALCANTARILLADO SANITARIO COLONIA EL NARANJO, CUBULCO, BAJA VERAPAZ	VIVIENDA	308	149	0	0.00%
REPOSICION SISTEMA DE ALCANTARILLADO SANITARIO COLONIA CHICUSTIN, CUBULCO, BAJA VERAPAZ	VIVIENDA	100	52	0	0.00%
MEJORAMIENTO SISTEMA DE ALCANTARILLADO SANITARIO CABECERA MUNICIPAL DE ESQUIPULAS PALO GORDO, SAN MARCOS.	METRO	5490	1525	0	0.00%
CONSTRUCCION SISTEMA DE ALCANTARILLADO SANITARIO ALDEA SACOJ GRANDE, MIXCO, GUATEMALA.	METRO	9322	0	0	0.00%
MEJORAMIENTO SISTEMA DE ALCANTARILLADO SANITARIO CABECERA MUNICIPAL DE SAN JOSE EL RODEO, SAN MARCOS	METRO	5595	5595	0	0.00%
CONSTRUCCION SISTEMA DE ALCANTARILLADO SANITARIO ALDEA BUENA VISTA, SAN JUAN OSTUNCALCO, QUETZALTENANGO	VIVIENDA	2443	3183	2499	78.51%

ACTIVIDAD PRESUPUESTARIA	META FÍSICA				
	UNIDAD DE MEDIDA	INICIAL	VIGENTE	MONTO DE EJECUCIÓN ACUMULADO	% AVANCE FÍSICO
CONSTRUCCIÓN DE ACUEDUCTOS 11200054-14-01-000-002					
CONSTRUCCION SISTEMA DE AGUA POTABLE ALDEA PANIMACOC, TECPAN GUATEMALA, CHIMALTENANGO	METRO	8576	8576	0	0.00%
REPOSICION SISTEMA DE AGUA POTABLE ALDEA SAN ANTONIO, ALDEA MI TIERRA Y CASCO URBANO, MUNICIPIO DE ZUNILITO, DEPARTAMENTO DE SUCHITEPEQUEZ	METRO	327	327	0	0.00%
MEJORAMIENTO SISTEMA DE AGUA POTABLE CABECERA MUNICIPAL DE SAN CRISTÓBAL CUCHO, SAN MARCOS	METRO	2533	704	0	0.00%
REPOSICION SISTEMA DE AGUA POTABLE CASERÍO CHITOMAX, CUBULCO, BAJA VERAPAZ.	METRO	8320	0	0	0.00%
CONSTRUCCION SISTEMA DE AGUA POTABLE ALDEA LA CAMPANA Y CASERÍO PANCOL, CHICAMÁN, EL QUICHÉ	METRO	4600	4600	0	0.00%
AMPLIACION SISTEMA DE AGUA POTABLE CASERÍO PATZULUP, CUBULCO, BAJA VERAPAZ	METRO	5920	5920	0	0.00%
AMPLIACION SISTEMA DE AGUA POTABLE CON PERFORACION DE POZO COLONIA PACUX, RABINAL, BAJA VERAPAZ	METRO	2640	2640	0	0.00%
AMPLIACION SISTEMA DE AGUA POTABLE COLONIAS EL NARANJO Y CHICUSTIN, CUBULCO, BAJA VERAPAZ	METRO	20048	20048	0	0.00%
REPOSICION SISTEMA DE AGUA POTABLE CASERÍO CHICRUZ, CUBULCO, BAJA VERAPAZ	METRO	5920	5920	0	0.00%
MEJORAMIENTO SISTEMA DE AGUA POTABLE CABECERA MUNICIPAL DE SAN PABLO, SAN MARCOS.	METRO	14745	4096	0	0.00%
MEJORAMIENTO SISTEMA DE AGUA POTABLE CABECERA MUNICIPAL DE SAN PEDRO SACATEPÉQUEZ, SAN MARCOS	METRO	32100	5944	0	0.00%
AMPLIACION SISTEMA DE AGUA POTABLE CANTON CHIGUAN, MUNICIPIO DE SANTA LUCIA LA REFORMA, DEPARTAMENTO DE TONICAPAN	VIVIENDA	201	0	0	0.00%
CONSTRUCCION SISTEMA DE AGUA POTABLE PARAJES PASUC, PACORRAL, CHUITAP, PABEYÁ, PASAJCAP, PAXOTJA, DE LA ALDEA PATACHAJ, MUNICIPIO DE SAN CRISTÓBAL DEL DEPARTAMENTO DE TONICAPÁN	VIVIENDA	247	0	0	0.00%
CONSTRUCCION SISTEMA DE AGUA POTABLE CANTON MACTZUL PRIMERO, CHICHICASTENANGO, QUICHÉ.	METRO	11497	0	0	0.00%
AMPLIACION SISTEMA DE AGUA POTABLE ALDEA VIXBEN, HUITAN, QUETZALTENANGO	METRO	3945	0	0	0.00%
CONSTRUCCION SISTEMA DE AGUA POTABLE Y LETRINIZACION ALDEA EL XAB, EL ASINTAL, RETALHULEU	METRO	10768	12300	2460	20.00%
MEJORAMIENTO SISTEMA DE AGUA POTABLE CABECERA MUNICIPAL DE SAN MARCOS, SAN MARCOS	METRO	9915	1836	0	0.00%
CONSTRUCCION SISTEMA DE AGUA POTABLE Y LETRINIZACION 16 COMUNIDADES, MICROREGIONES II, III, IV Y V, ZONA REINA, SAN MIGUEL USPANTAN, QUICHE	VIVIENDA	316	352	88	25.00%
MEJORAMIENTO SISTEMA DE AGUA POTABLE Y LETRINIZACION ALDEA SAQUITACAJ, SAN JOSÉ POAQUIL, CHIMALTENANGO	VIVIENDA	350	0	0	0.00%
CONSTRUCCION SISTEMA DE AGUA POTABLE ALDEA CHAMAQUE, ALDEA SABALIQUE Y CASERÍO TUIJALA, COMITANCILLO, SAN MARCOS	METRO	25706	0	0	0.00%
CONSTRUCCION SISTEMA DE AGUA POTABLE Y LETRINIZACION ALDEAS LAS CAMELIAS, NUEVA ESPERANZA Y SAN JOAQUIN, MUNICIPIO SAYAXCHE, DEPARTAMENTO PETEN	METRO	5588	8215	0	0.00%

Fuente: SICOIN, Elaborado por SESAN

Comité Nacional de Alfabetización					
ACTIVIDAD PRESUPUESTARIA	META FÍSICA				
	UNIDAD DE MEDIDA	INICIAL	VIGENTE	MONTO DE EJECUCIÓN ACUMULADO	% AVANCE FÍSICO
ATENCIÓN EN IDIOMA ESPAÑOL 11200059-11-00-003-000					
Personas analfabetas de 15 años en adelante atendidas en idioma español	PERSONA	130903	102300	86486	84.54%
Personas neofabetas de 15 años en adelante atendidas en idioma español	PERSONA	40524	40524	24153	59.60%
ATENCIÓN EN IDIOMAS MAYA, GARÍFUNA Y XINCA 11200059-11-00-004-000					
Personas analfabetas de 15 años en adelante atendidas en idiomas Mayas, Garífuna y Xinca	PERSONA	58794	47700	37299	78.19%
Personas neofabetas de 15 años en adelante atendidas en idiomas Mayas, Garífuna y Xinca	PERSONA	11966	11966	5649	47.21%

Fuente: SICOIN, Elaborado por SESAN

Instituto de Comercialización Agrícola					
ACTIVIDAD PRESUPUESTARIA	META FÍSICA				
	UNIDAD DE MEDIDA	INICIAL	VIGENTE	MONTO DE EJECUCIÓN ACUMULADO	% AVANCE FÍSICO
DIRECCIÓN Y COORDINACIÓN 21100078-11-00-001-000					
Dirección y coordinación	DOCUMENTO	12	12	12	100.00%
INTERNACIÓN, TRASLADO, ALMACENAMIENTO Y DESPACHO DE ALIMENTOS 21100078-11-00-002-000					
Manejo de alimentos para beneficio de personas	TONELADA MÉTRICA	8000	67200	58358	86.84%
DIRECCIÓN Y COORDINACIÓN 21100078-12-00-001-000					
Dirección y coordinación	DOCUMENTO	12	12	12	100.00%
ALMACENAMIENTO Y PROCESAMIENTO DE GRANOS BÁSICOS 21100078-11-00-002-000					
Almacenamiento y procesamiento de granos básicos para beneficio de personas	TONELADA MÉTRICA	21267	1500	0	0.00%

Fuente: SICOIN, Elaborado por SESAN

Fondo Nacional de Tierras					
ACTIVIDAD PRESUPUESTARIA	META FÍSICA				
	UNIDAD DE MEDIDA	INICIAL	VIGENTE	MONTO DE EJECUCIÓN ACUMULADO	% AVANCE FÍSICO
ARRENDAMIENTO DE TIERRAS 11200057-11-00-003-000					
Familias campesinas con acceso a la tierra vía crédito y subsidio para arrendamiento de tierras	FAMILIA	108373	66804	58923	88.20%

Fuente: SICOIN, Elaborado por SESAN

SIGLAS y ACRÓNIMOS

CONALFA:	Consejo Nacional de Alfabetización
CONASAN:	Consejo Nacional de Seguridad Alimentaria y Nutricional
CTI:	Comité Técnico de Enlace Interinstitucional
FONTIERRAS:	Fondo de Tierras
ICTA:	Instituto de Ciencia y Tecnología Agrícolas
INDECA:	Instituto Nacional de Comercialización Agrícola
INFOM:	Instituto de Fomento Municipal
MAGA:	Ministerio de Agricultura, Ganadería y Alimentación
MARN:	Ministerio de Ambiente y Recursos Naturales
MICIVI:	Ministerio de Comunicaciones, Infraestructura y Vivienda
MIDES:	Ministerio de Desarrollo
MINECO:	Ministerio de Economía
MINEDUC:	Ministerio de Educación
MINFIN:	Ministerio de Finanzas Públicas
MONIMIL:	Monitoreo de la Ventana de los Mil Días
MSPAS:	Ministerio de Salud Pública y Asistencia Social
POA:	Plan Operativo Anual
POASAN:	Plan Operativo Anual de Seguridad Alimentaria y Nutricional
SAN:	Seguridad Alimentaria y Nutricional
SBS:	Secretaría de Bienestar Social de la Presidencia
SCEP:	Secretaría de Coordinación Ejecutiva de la Presidencia
SESAN:	Secretaría de Seguridad Alimentaria y Nutricional de la Presidencia de la República
SICOIN:	Sistema de Contabilidad Integrada
SIINSAN:	Sistema de Información Nacional de Seguridad Alimentaria y Nutricional
SINASAN:	Sistema Nacional de Seguridad Alimentaria y Nutricional
SOSEP:	Secretaría de Obras Sociales de Esposa del Presidente